

SAF Tehnika A/S

Starpziņojums

Par 2010./2011. finanšu gada 3 mēnešu periodu

(no 2010. gada 1. jūlija līdz 2010. gada 30. septembrim)

SATURS

Informācija par Sabiedrību.....	3
Akcijas un akcionāri.....	4
Informācija par vadību un padomes locekļiem.....	5
Ziņojums par valdes atbildību.....	6
Vadības ziņojums.....	7
Bilance.....	10
Peļņas/zaudējumu aprēķins par 2009./2010.finanšu gada 3 mēnešiem.....	11
Naudas plūsmas pārskats	11
Pašu kapitāla izmaiņu pārskats.....	12
Pielikumi Starpziņojumam.....	13
1. Īstermiņa ieguldījumi.....	13
2. Pircēju un pasūtītāju parādi.....	13
3. Citi debitori.....	13
4. Krājumi	13
5. Līdzdalība uzņēmumu kapitālā	14
6. Pamatlīdzekļi	14
7. Parādi piegādātājiem un darbuzņēmējiem	14
8. Norēķini par darba algu.....	15
9. Informācija segmentu griezumā	15
10. Uzkrājumi šaubīgiem debitoriem	17
12. Algas, prēmijas un sociālās izmaksas	18

Informācija par Sabiedrību

SAF Tehnika (Sabiedrība) ir telekomunikāciju iekārtu ražotājs, kas nodarbojas ar digitālas mikroviļņu radio aparatūras izstrādi, ražošanu un izplatīšanu. SAF Tehnikas ražotie produkti nodrošina bezvadu telekomunikāciju risinājumus digitālai balss un datu pārraidei. Sabiedrība piedāvā trīs produktu līnijas: zemas un vidējas kapacitātes CFM produktu līniju (PDH; līdz 34 Mbps) un augstas kapacitātes CFQ produktu līniju (SDH; līdz 155 Mbps), kā arī jauno CFIP produktu līniju (super PDH; 366Mbps Lumina FODU (Optical Gigabit Ethernet), 108Mbps FODU (Fast Ethernet) un 366Mbps PhoeniX Hybrid Split Mount System). Sabiedrības plašais produktu klāsts nodrošina datu pārraides risinājumus, kas piemēroti mobilo tīklu operatoriem, datu pārraides pakalpojumu sniedzējiem, kā arī valsts un privātajiem uzņēmumiem. Kopš uzņēmuma dibināšanas 1999. gadā SAF Tehnika ir kļuvusi par nozīmīgu starptautiska mēroga tirgus dalībnieku un spējusi sacensties ar tādām starptautiskām korporācijām kā Nokia Siemens Networks, Ericsson, Alcatel and NEC.

A/s SAF Tehnika ir publiska akciju sabiedrība, kas izveidota saskaņā ar Latvijas Republikas spēkā esošo likumdošanu. A/s SAF Tehnika akcijas tiek kotētas NASDAQ OMX Rīga Fondu biržā.

Juridiskā adrese:	Ganību dambis 24a Rīga, LV-1005 Latvija
Reģistrācijas numurs	40003474109
PVN Nr.	LV40003474109
Finanšu gada sākums	01.07.2010
Finanšu gada beigas	30.06.2011
Tālrunis:	+371 67046840
Fakss:	+ 371 67046809
E-pasts:	info@saftehnika.com

Akcijas un akcionāri

SAF Tehnika akcionāri (virs 5% no visa kapitāla) uz 12.10.2010.

Akcionārs	Īpašuma daļa (%)
Didzis Liepkalns	17.05%
Maleks S, SIA	10.77%
Andrejs Grišans	10.03%
Skandinavia Enskilda Banken	9.98%
Normunds Bergs	9.74%
Juris Ziema	8.71%
Vents Lācars	6.08%
Swedbank AS klienti	5.01%

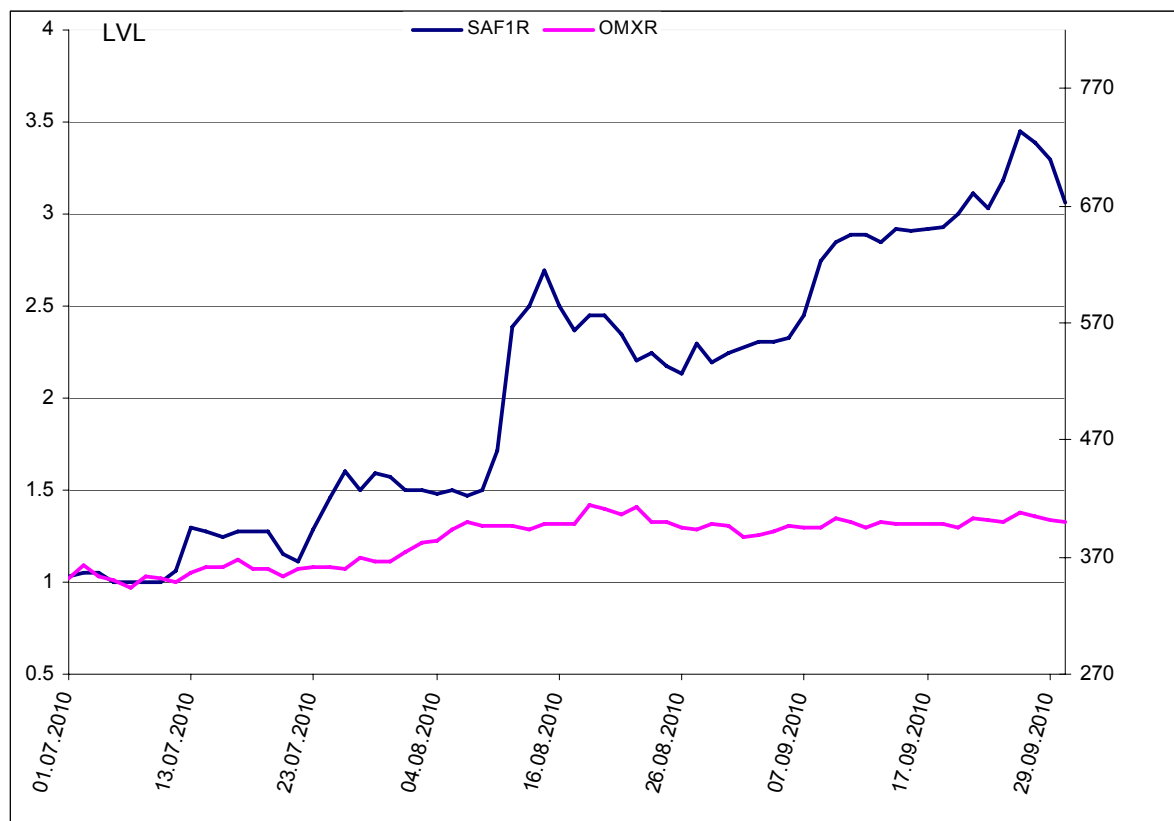
SAF Tehnika akciju cenas un OMX Rīga indeksa attīstība atskaites periodā

SAF Tehnika (SAF1R)

Periods: 01.07.2010. – 30.09.2010.

Valūta: LVL

Fondu birža: NASDAQ OMX Rīga



Informācija par vadību un padomes locekļiem

SAF Tehnika valde:

Vārds Uzvārds	Amats	Akciju skaits (%)
Normunds Bergs	Priekšsēdētājs	pieder 9.74%
Didzis Liepkalns	Priekšsēdētāja vietnieks	pieder 17.05%
Jānis Ennītis	Valdes loceklis	pieder 0.66%
Aira Loite	Valdes locekle	pieder 0.2%

SAF Tehnika padome:

Vārds Uzvārds	Amats	Akciju skaits (%)
Vents Lācars	Priekšsēdētājs	pieder 6.08%
Juris Ziema	Priekšsēdētāja vietnieks	pieder 8.71%
Andrejs Grišāns	Padomes loceklis	pieder 10.03%
Ivars Šenbergs	Padomes loceklis	pieder 0.09%
Jānis Bergs	Padomes loceklis līdz 11.07.2010	
Juris Imaks	Padomes loceklis no 12.07.2010.	

Ziņojums par valdes atbildību

A/S „SAF Tehnika” (turpmāk tekstā – Sabiedrība) valde ir atbildīga par Sabiedrības un tā meitas uzņēmumu finanšu starpziņojumu sagatavošanu. Auditori nerevidēja vai citādi nepārbaudīja šo Sabiedrības finanšu starpziņojumu.

Finanšu starpziņojums ir sagatavots pamatojoties uz attaisnojuma dokumentiem un sniedz patiesu priekšstatu par Sabiedrības finansiālo stāvokli uz 2010. gada 30. septembri, tā darbības rezultātiem un naudas plūsmu par 3 mēnešu periodu, kas noslēdzās 2010. gada 30. septembrī.

Iepriekš minētais finanšu starpziņojums sagatavots saskaņā ar ES apstiprinātajiem Starptautiskajiem finanšu pārskatu standartiem pamatojoties uz uzņēmējdarbības turpināšanas principu. Tā sagatavošanā ir konsekventi izmantotas atbilstošas uzskaites metodes. Starpziņojums ir sagatavots balstoties uz tiem pašiem grāmatvedības principiem, kas pielietoti Finanšu Pārskatā finanšu gadam, kas beidzās 2010. gada 30. jūnijā. Finanšu starpziņojuma sagatavošanas gaitā valdes pieņemtie lēmumi un izdarītie novērtējumi ir bijuši piesardzīgi un pamatoti.

AS „SAF Tehnika” valde ir atbildīga par atbilstošas uzskaites sistēmas nodrošināšanu, Sabiedrības aktīvu saglabāšanu, kā arī par krāpšanas un citu Sabiedrībā izdarītu pārkāpumu novēršanu un atklāšanu. Valde ir arī atbildīga par to valstu likumdošanas prasību izpildi, kurās strādā Sabiedrība.

Starpziņojums ir sagatavots Latvijas Latos un Eiro.

Valūtas maiņas kurss LVL/EUR ir 0.702804



Aira Loite

Valdes locekle

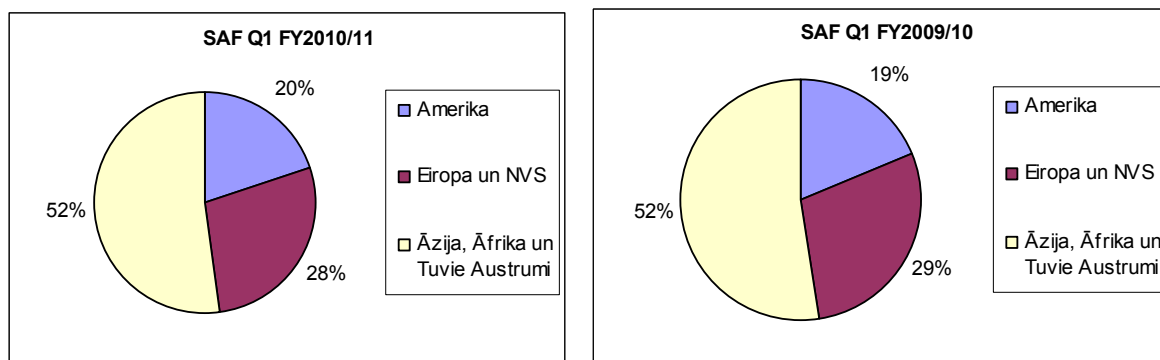
Vadības ziņojums

AS SAF Tehnika 2010./11. finanšu gada pirmā ceturkšņa neauditētais neto apgrozījums bija 3 158 526 (4 494 178 EUR), uzrādot pieaugumu par 91% salīdzinājumā ar iepriekšējā finanšu gada pirmo ceturksni, bet samazinājumu par 16% salīdzinot ar iepriekšējo darbības ceturksni.

Kaut gan pārdošanas apjomi Amerikas reģionā veidoja mazāko daļu (20%) no Sabiedrības ceturkšņa apgrozījuma, taču tie ir dubultojušies salīdzinot ar iepriekšējā finanšu gada šo pašu periodu. Pārdošanas apjomi Eiropas un NVS valstu reģionā sastādīja 28% no kopējā AS SAF tehnikas apgrozījuma. Pieprasījuma pieaugums no Eiropas valstu klientiem un pārdošanas atsākšanās NVS valstīs bija pamata iemesls šī reģiona ieņēmumu pieaugumam par 84% salīdzinot ar pagājušā finanšu gada 1. ceturksnī. Lielāko daļu no pirmā ceturkšņa ieņēmumiem (52%) sastādīja pārdošanas rezultāti Āzijas, Tuvo Austrumu un Āfrikas reģiona valstīs. Pārdošanas ieņēmumi, salīdzinot ar iepriekšējā finanšu gada šo pašu periodu, ir palielinājušies par 90%, jeb 0.79 miljoniem LVL (1.117 miljoniem EUR). Sabiedrība turpina paplašināt iekārtu instalāciju un palaišanas pakalpojumu piedāvājumu, lai nodrošinātu arvien pieaugošo pieprasījumu pēc tūlītējai ekspluatācijai gatava risinājuma.

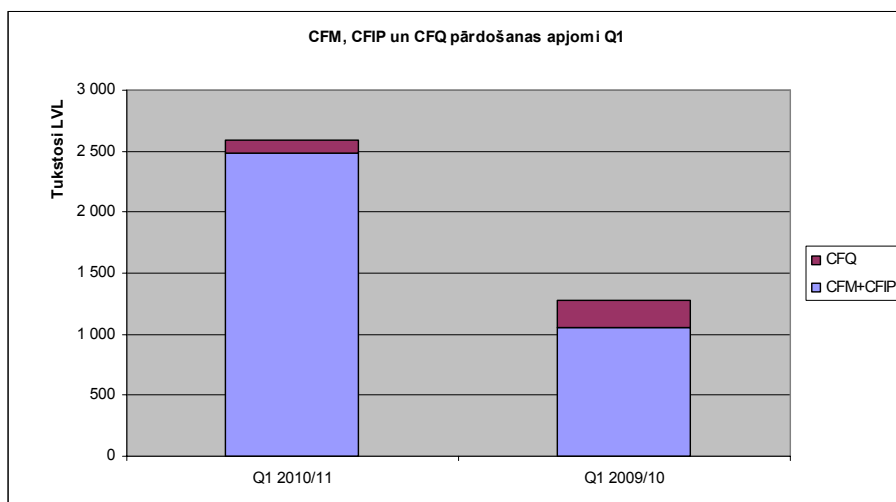
Ar mērķi veicināt pārdošanu un SAF Tehnikas zīmola un produktu starptautisko atpazīstamību, stiprināt sadarbību gan ar esošajiem partneriem un klientiem, gan piesaistīt jaunus klientus, Sabiedrība turpina mārketinga aktivitātes, plašā spektrā piedaloties starptautiskās izstādēs visā pasaulē. Jāpiemin, ka daļību 9 lielākajās starptautiskajās izstādēs līdzfinansēs Eiropas Reģionālais Attīstības fonds. Pārskata periodā nozīmīgākās izstādes, kur piedalījās SAF Tehnika, bija Comptel PLUS (Dallas, ASV) un NigeriaCom (Lagosa, Nigērija), kur liels skaits gan esošo, gan potenciālo klientu tika iepazīstināti ar Sabiedrības produktiem un pakalpojumiem.

1.ceturkšņa pārdošanas apjomu sadalījuma pa reģioniem salīdzinošās diagrammas:



Pārskata periodā Sabiedrības produkti tika realizēti 59 valstīs. Kopējo ieņēmumu proporcionālais dalījums pa pārdošanas reģioniem 2010./11. finanšu gada 1. ceturksnī saglabāja tās pašas proporcijas, kā iepriekšējā finanšu gada 1. ceturksnī.

Lielāko daļu no ceturkšņa ieņēmumiem veido CFIP un CFM produktu realizācija, pie tam arvien nozīmīgāku daļu veido CFIP produkti, kas, kā plānots, sekmīgi nomaina vecākās produktu līnijas - CFM produktus. Kaut jāatzīst, ka pieprasījums pēc šiem produktiem dažās valstīs saglabājas pateicoties to cenai un darbības kvalitātei. Pārskata ceturksnī pieprasījums pēc CFQ produktiem būtiski samazinājās.



Ar mērķi piesaistīt ES līdzfinansējumu pētniecībai un jaunu produktu izstrādei elektronikas un elektrotehnikas nozarē, Sabiedrība, kopā ar citiem Latvijas Elektrotehnikas un elektronikas rūpniecības asociācijas (LETERA) biedriem, nodibināja sabiedrību ar ierobežotu atbildību „LEO kompetences centrs”, ieguldot tās pamatkapitālā LVL 500 un kļūstot par tās kapitāla 10% daļu īpašnieku.

Sabiedrības neauditētais finanšu rezultāts 2010./2011. gada 1.ceturksnī bija peļņa 276 600 LVL (393 566 EUR). Negatīvu ietekmi uz rezultātu atstāja saņemtā ziņa par klienta likviditātes problēmām, kas bija iemesls papildus uzkrājumu izveidošanai šaubīgo debitoru parādiem par kopējo summu 215 tūkstoši LVL (305 tūkstoši EUR). Parādu plānots atgūt līdz 2011. gada pavasarim, pamatojoties uz jauno savstarpēji saskaņoto maksājumu grafiku.

Tirgus pārskats

Visā pasaulē novērojama arvien pieaugošais pieprasījums pēc datu pārraides pakalpojumiem gan fiksēto, gan mobilo tīklu operatoriem liek palielināt tīklu kapacitāti. Taču jāņem vērā, ka dažādos pasaules reģionos, atkarībā no to komunikāciju tīklu attīstības

līmeņa, prasības pret nepieciešamo tīklu kapacitāti būtiski atšķiras. Tā kā nesēn *Starptautiskā Telekomunikāciju organizācija* (ITU) ir definējusi 4G standartu, ir skaidrs, ka mobilā un bezvadu datu pārraides komunikācija tiks nodrošināta 2G līdz 4G standartā, pieļaujot, ka risinājumi un datu pārraidei izmantotās tehnoloģijas dažādās valstīs un reģionos atšķirsies. Galvenās attīstības tendences ir IP virzienā. Novērojams arī, ka fiksēto sakaru operatori, līdzīgi kā mobilie operatori, arvien vairāk piedāvā datu pārraides un satura pakalpojumus un atšķiras tikai lietotājam pieejamās datu pārraides kapacitātes. Pie tam, ja runā par lietotāju skaitu telefonijas lietotāju grupās, tad jau šobrīd mobilo sakaru lietotāju skaits būtiski pārsniedz fiksēto sakaru lietotāju skaitu. Ekonomiskās lejupslīdes laikā jau 2009. gadā vairāku valstu valdības uzsāka platjoslas datu tīklu izveides programmas, lai attālākajiem reģioniem nodrošinātu piekļuvi internetam. Paredzams, ka arī šogad fiksēto un mobilo tīklu un telekomunikāciju nozares biznesa attīstību lielā mērā veicinās iepriekšminētie faktori.

Vadlīnijas

SAF Tehnika turpina tās iepriekš nosprausto stratēģiju, attīstot jaunus produktus pamatojoties uz klientu prasībām. Tuvākajā laikā paredzams papildināt produktu klāstu ar jauniem inovatīviem produktiem. Sabiedrības darbības fokusā būs jaunas paaudzes produktu attīstība un ražošanas kapacitātes paaugstināšana, lai nodrošinātu pieaugošo pieprasījumu pēc SAF Tehnikas produktiem. Ar mērķi paaugstināt klientu apkalpošanas līmeni plānots paplašināt vietējo partneru tīklu vairākos reģionos. Bez tam, Sabiedrība meklē sadarbības iespējas ar citiem tirgus dalībniekiem, lai paplašinātu tās produktu un pakalpojumu piedāvājumu. Kaut arī ilgtermiņa perspektīva vēl aizvien nav ticami prognozējama, tuvākajā nākotnē ir sagaidāma zināma stabilitāte.

Sabiedrības 1. ceturkšņa neauditētā neto naudas plūsma bija pozitīva un sastādīja 1 359 574 LVL (1 934 500 EUR). Jāpiemin, ka 495 324 LVL (704 783 EUR) bija noguldīti bankas depozītos (depozīta termiņš garāks par 90 dienām), kas atskaitēs atspoguļoti kā īstermiņa ieguldījumi. Ar mērķi atbalstīt SAF produktu realizāciju NVS reģionā un, vienlaicīgi, lai izpildītu tendera nosacījumus, Sabiedrība piešķīra NVS klientam 68 tūkstošu LVL (97 tūkstoši EUR) aizdevumu SAF produktu iegādei uz 3 gadu termiņu. Neto naudas atlikums uz 2010. gada 30. septembrī bija 3 765 861 LVL (5 358 337 EUR).

2010. gada 30. septembrī Sabiedrībā strādāja 148 darbinieki (2009.gada 30.septembrī – 138).

Bilance - AKTĪVS

Aktīvs	Piezīme	30.09.2010	30.09.2009	30.09.2010	30.09.2009
APGROZĀMIE LĪDZEKĻI		LVL	LVL	EUR	EUR
Nauda		3 773 261	2 780 745	5 368 867	3 956 644
Īstermiņa ieguldījumi	1	495 324	0	704 783	0
Debitori	2				
Pircēju un pasūtītāju parādi		2 795 981	1 956 924	3 978 323	2 784 452
Uzkrājumi šaubīgiem debitoriem		-451 882	-431 959	-642 970	-614 622
Kopā		2 344 099	1 524 965	3 335 353	2 169 830
Citi debitori					
Citi debitori	3	33 136	20 853	47 148	29 671
Izsniegtie īstermiņa aizdevumi		738	885	1 050	1 259
		22 772	0	32 402	0
Kopā		56 646	21 738	80 600	30 930
Avansa maksājumi					
Avansā samaksātie nodokļi		23 815	58 059	33 886	82 611
Nākamo periodu izmaksas		82 136	60 205	116 869	85 664
Kopā		105 951	118 264	150 755	168 275
Krājumi	4				
Izejvielas, pamatmateriāli un palīgmateriāli		906 516	358 355	1 289 856	509 893
Nepabeigtie ražojumi		829 834	1 429 143	1 180 747	2 033 487
Gatavie ražojumi un preces pārdošanai		878 759	769 853	1 250 361	1 095 402
Avansa maksājumi par precēm		29 031	13 863	41 307	19 725
Kopā		2 644 140	2 571 214	3 762 271	3 658 507
APGROZĀMIE LĪDZEKĻI KOPĀ		9 419 421	7 016 926	13 402 629	9 984 186
ILGTERMIŅA IEGULDĪJUMI					
Ilgtermiņa finanšu ieguldījumi					
Līdzdalība uzņēmumu kapitālā		500	0	711	0
Ilgtermiņa pircēju un pasūtītāju parādi	5	106 489	0	151 520	0
Atliktais uzņēmuma ienākuma nodoklis		57 179	51 025	81 359	72 602
Ilgtermiņa aizdevumi		41 750	590	59 405	839
Kopā		205 918	51 615	292 995	73 441
Pamatlīdzekļi	6				
Iekārtas un mašīnas		2 038 820	1 980 223	2 900 980	2 817 603
Pārējie pamatlīdzekļi un inventārs		1 152 142	1 167 885	1 639 350	1 661 751
Uzkrātais nolietojums		-2 669 108	-2 506 595	-3 797 799	-3 566 563
Kopā		521 854	641 513	742 531	912 791
Nemateriālie aktīvi					
Koncesijas, patenti, licences un tamlīdzīgas tiesības		47 986	52 849	68 278	75 197
Kopā		47 986	52 849	68 278	75 197
KOPĀ ILGTERMIŅA IEGULDĪJUMI		775 758	745 977	1 103 804	1 061 429
AKTĪVU KOPSUMMA		10 195 179	7 762 903	14 506 433	11 045 615

Bilance - PASĪVS

Pasīvs	Piezīme	30.09.2010	30.09.2009	30.09.2010	30.09.2009
ĪSTERMIŅA SAISTĪBAS		LVL	LVL	EUR	EUR
Saistības					
Īstermiņa aizņēmumi no finanšu institūcijām		7 400	2 061	10 530	2 933
Pircēju un pasūtītāju iemaksātie avansi		519 552	277 590	739 256	394 975
Parādi piegādātājiem un darbuzņēmējiem	7	1 389 736	743 269	1 977 416	1 057 576
Nodokļu maksājumi		173 360	59 874	246 669	85 193
Norēķini par darba algu	8	347 454	152 651	494 383	217 203
Uzkrājumi garantijas remontiem		20 250	17 793	28 813	25 317
Saņemtie avansi		5 662	42 467	8 057	60 425
ĪSTERMIŅA SAISTĪBAS KOPĀ		2 463 414	1 295 705	3 505 125	1 843 622
PAŠU KAPITĀLS					
Akciju kapitāls		2 970 180	2 970 180	4 226 185	4 226 185
Akciju emisijas uzcenojums		2 004 204	2 004 204	2 851 725	2 851 725
Nesadalītā peļņa		2 480 781	1 676 448	3 529 833	2 385 371
Pārskata perioda peļņa		276 600	-183 634	393 566	-261 288
KOPĀ PAŠU KAPITĀLS		7 731 765	6 467 198	11 001 309	9 201 993
PASĪVU UN PAŠU KAPITĀLA KOPSUMMA		10 195 179	7 762 903	14 506 433	11 045 615

Peļņas/zaudējumu aprēķins par 3 mēnešu periodu 2010./2011. finanšu gadā

	Piezīme	30.09.2010	30.09.2009	30.09.2010	30.09.2009
		LVL	LVL	EUR	EUR
Neto apgrozījums	9	3 158 526	1 650 466	4 494 178	2 348 402
Citi ieņēmumi		2 587	18 010	3 681	25 626
Kopējie ieņēmumi		3 161 113	1 668 476	4 497 859	2 374 028
Pārdotās produkcijas ražošanas izmaksas		-1 525 104	-1 086 410	-2 170 027	-1 545 822
Mārketinga/reklāmas un sabiedrisko attiecību izmaksas		-61 931	-91 065	-88 120	-129 574
Saubīgie debitori	10	-248 549	-29 841	-353 653	-42 460
Pārējās uzņēmuma saimnieciskās darbības izmaksas		-172 702	-126 496	-245 733	-179 988
Algas, prēmijas un sociālās izmaksas	11	-597 190	-401 784	-849 725	-571 687
Pamatlīdzekļu un nemateriālo ieguldījumu nolietojums un amortizācija		-51 247	-92 207	-72 918	-131 199
Citi izdevumi		-6 749	-11 693	-9 603	-16 638
Saimnieciskās darbības izmaksas		-2 663 472	-1 839 496	-3 789 779	-2 617 368
Peļņa pirms procentu izmaksām un nodokļiem		497 641	-171 020	708 080	-243 340
Finanšu ieņēmumi		9 254	13 940	13 167	19 835
Finanšu izmaksas		0	-629	0	-895
Zaudējumi no valūtas kursu svārtībām		-136 630	-25 925	-194 408	-36 888
Finanšu izmaksas		-127 376	-12 614	-181 241	-17 948
Pārskata perioda peļņa pirms nodokļiem		370 265	-183 634	526 839	-261 288
Nodokļi		-93 665	0	-133 273	0
Pārskata perioda peļņa		276 600	-183 634	393 566	-261 288

*Peļņa uz akciju (EPS)

EPS 30.09.2010. = 0.09 LVL (0.13 EUR)

EPS 30.09.2009. = -0.06 LVL (-0.09 EUR)

Naudas plūsmas pārskats par 3 mēnešu periodu 2010./2011. finanšu gadā

	30.09.2010	30.09.2009	30.09.2010	30.09.2009
	LVL	LVL	EUR	EUR
Naudas plūsmas pārskats				
Pamatdarbības naudas plūsma (kas sastāv)	193 530	393 064	275 368	559 280
No pircējiem saņemtā nauda	2 806 009	1 933 131	3 992 592	2 750 598
Piegādātājiem un darbiniekiem samaksātā nauda	-2 613 929	-1 577 484	-3 719 286	-2 244 558
Atmaksātie nodokļi	1 450	37 417	2 063	53 240
Ieguldīšanas darbības naudas plūsma (kas sastāv)	1 187 073	22 002	1 689 053	31 306
Samaksātā nauda par ilgtermiņa ieguldījumiem (< par 50% akcijām)	-500	0	-711	0
Īstermiņa ieguldījumi	1 164 565	0	1 657 027	0
Pamatlīdzekļu iegāde	-14 839	-1 345	-21 114	-1 914
Saņemtie procenti	37 847	23 347	53 851	33 220
Finansēšanas darbības naudas plūsma (kas sastāv)	-21 029	18 861	-29 922	26 837
Īstermiņa aizdevumu atmaksa	1 219	165	1 734	235
Atmaksātā nauda no ilgtermiņa aizdevuma	3 796	0	5 401	0
Ilgtermiņa aizdevums	-68 317	0	-97 206	0
Procentu maksājumi	0	-629	0	-895
Valsts un ES līdzfinansējums	42 273	19 325	60 149	27 497
Kopā naudas plūsma	1 359 574	433 927	1 934 500	617 422
Nauda pārskata perioda sākumā	2 413 687	2 346 818	3 434 367	3 339 221
Nauda pārskata perioda beigās	3 773 261	2 780 745	5 368 867	3 956 644
Neto naudas palielinājums/samazinājums	1 359 574	433 927	1 934 500	617 422

Konsolidētais pašu kapitāla izmaiņu pārskats par periodu no 2010. gada 1. jūlija līdz 2010. gada 30.septembrim

	Akciju kapitāls	Akciju emisijas uzcenojums	Valūtas pārvērtēšanas rezerves	Nesadalītā peļņa	Kopā
	LVL	LVL	LVL	LVL	LVL
2009. gada 30. jūnijs	2 970 180	2 004 204	-	1 676 448	6 650 832
2008./2009.gada dividendes	-	-	-	-683 141	-683 141
Pārskata gada peļņa	-	-	-	1 487 474	1 487 474
2010. gada 30. jūnijs	2 970 180	2 004 204	-	2 480 781	7 455 165
Pārskata perioda peļņa	-	-	-	276 600	276 600
2010.gada 30.septembris	2 970 180	2 004 204	-	2 757 381	7 731 765

Konsolidētais pašu kapitāla izmaiņu pārskats par periodu no 2010. gada 1. jūlija līdz 2010. gada 30.septembrim

	Akciju kapitāls	Akciju emisijas uzcenojums	Valūtas pārvērtēšanas rezerves	Nesadalītā peļņa	Kopā
	EUR	EUR	EUR	EUR	EUR
2009. gada 30. jūnijs	4 226 185	2 851 725	-	2 385 371	9 463 281
2008./2009.gada dividendes	-	-	-	-972 022	-972 022
Pārskata gada peļņa	-	-	-	2 116 484	2 116 484
2010. gada 30. jūnijs	4 226 185	2 851 725	-	3 529 832	10 607 743
Pārskata perioda peļņa	-	-	-	393 566	393 566
2010.gada 30.septembris	4 226 185	2 851 725	-	3 923 398	11 001 309

Starpziņojuma pielikumi

1. Īstermiņa ieguldījumi

	30.09.2010 LVL	30.09.2009 LVL	30.09.2010 EUR	30.09.2009 EUR
Īstermiņa ieguldījumi	495 324	-	704 783	-

Īstermiņa ieguldījumi sastāv no īstermiņa depozītiem ar termiņu garāku par 90 dienām, skaitot no 30.09.2010.

2. Pircēju un pasūtītāju parādi

	30.09.2010 LVL	30.09.2009 LVL	30.09.2010 EUR	30.09.2009 EUR
Ilgtermiņa pircēju un pasūtītāju parādi	106 489	-	151 520	-
Pircēju un pasūtītāju parādi	2 795 981	1 956 924	3 978 323	2 784 452
Uzkrājumi šaubīgiem debitoriem	(451 882)	(431 959)	(642 970)	(614 622)
Kopā īstermiņa pircēju un pasūtītāju parādi	2 344 099	1 524 965	3 335 353	2 169 830
Ilgtermiņa un īstermiņa pircēju un pasūtītāju parādi kopā	2 450 588	1 524 965	3 486 873	2 169 830

Pircēju un pasūtītāju parādi uz 30.09.2010. bija par 43% lielāki, salīdzinot ar iepriekšējo gadu. Uzkrājumi sliktajiem un šaubīgajiem debitoriem ir tajā pat līmenī, kā pagājušā finanšu gada 1. ceturkšņa beigās, kaut gan jauni uzkrājumi 215 tūkst. LVL (305 tūkst. EUR) apjomā ir izveidoti, pamatojoties uz saņemto informāciju par klienta likviditātes problēmām.

Ilgtermiņa debitoru parādi iekļauj debitoru parādus, kuru apmaksas termiņš ir vairāk kā 360 dienas, skaitot no bilances datuma. Konkrētais ilgtermiņa parāds ir nodrošināts ar Latvijas valsts Garantiju Aģentūras izsniegto eksporta garantiju.

3. Citi debitori

	30.09.2010 LVL	30.09.2009 LVL	30.09.2010 EUR	30.09.2009 EUR
Citi debitori	33 136	20 853	47 148	29 671

Lielākās pozīcijas Citu debitoru sastāvā veido uzkrātie depozītu procenti un ES līdzfinansējums 23 tūkstošu LVL apjomā projektam „Dalība starptautiskajās izstādēs”.

4. Krājumi

	30.09.2010 LVL	30.09.2009 LVL	30.09.2010 EUR	30.09.2009 EUR
Izejvielas, pamatmateriāli un palīgmateriāli	1 093 583	547 600	1 556 028	779 165
Uzkrājumi lēnas apgrozības krājumiem	(187 067)	(189 245)	(266 172)	(269 271)
Nepabeigtie ražojumi	829 834	1 429 143	1 180 747	2 033 487
Gatavie ražojumi un preces pārdošanai	878 759	769 853	1 250 361	1 095 402
Avansa maksājumi par precēm	29 031	13 863	41 307	19 725
Kopā	2 644 140	2 571 214	3 762 271	3 658 507

Salīdzinot ar iepriekšējā finanšu gada 30. septembri krājumu apjoms ir palielinājies par 3%. Lielāks kā gadu iepriekš ir iepirkto izejvielu apjoms, lai nodrošinātu pieaugošos realizācijas apjomus un piegādes termiņus.

5. Līdzdalība uzņēmumu kapitālā

	30.09.2010 LVL	30.09.2009 LVL	30.09.2010 EUR	30.09.2009 EUR
Līdzdalība uzņēmumu kapitālā	500	-	711	-

Ar mērķi piesaistīt ES līdzfinansējumu pētniecībai un jaunu produktu izstrādei elektronikas un elektrotehnikas nozarē Sabiedrība, kopā ar citiem Latvijas Elektrotehnikas un elektronikas rūpniecības asociācijas (LETERA) biedriem, nodibināja sabiedrību ar ierobežotu atbildību „LEO kompetences centrs”, ieguldot tās pamatkapitālā LVL 500 un kļūstot par tās kapitāla 10% daļu īpašnieku.

6. Pamatlīdzekļi

	30.09.2010 LVL	30.09.2009 LVL	30.09.2010 EUR	30.09.2009 EUR
Iekārtas un mašīnas	2 038 820	1 980 223	2 900 980	2 817 603
Pārējie pamatlīdzekļi un inventārs	1 152 142	1 167 885	1 639 350	1 661 751
Uzkrātais nolietojums	(2 669 108)	(2 506 595)	(3 797 799)	(3 566 563)
	521 854	641 513	742 531	912 791

Pamatlīdzekļu bilances vērtība ir samazinājusies, palielinoties uzkrātajam nolietojumam. Sabiedrība ir uzsākusi tās IT infrastruktūras atjaunošanas procesu un veikusi investīcijas jaunu ražošanas un testēšanas darba vietu izveidē.

7. Parādi piegādātājiem un darbuzņēmējiem

	30.09.2010 LVL	30.09.2009 LVL	30.09.2010 EUR	30.09.2009 EUR
Parādi piegādātājiem un darbuzņēmējiem	1 389 736	743 269	1 977 416	1 057 576

Parādi piegādātājiem un darbuzņēmējiem pieauguši, jo tika iepirktas komponentes jaunajiem produktiem un pieauguši vietējo mārketinga pakalpojumu apjomi.

8. Norēķini par darba algu

	30.09.2010 LVL	30.09.2009 LVL	30.09.2010 EUR	30.09.2009 EUR
Norēķini par darba algu	347 454	152 651	494 383	217 203

Norēķinu par darba algu pieaugums skaidrojams ar izveidoto prēmiju uzkrājumu par sasniegtajiem 1. ceturkšņa rezultātiem un darbinieku skaita pieaugumu.

9. Informācija segmentu griezumā

a) Sabiedrības saimnieciskā darbība var tikt sadalīta divās daļās atbilstoši produktu līnijām – CFM (Hybrid/ PDH radio) un CFIP (Hybrid/ super PDH system), kā viena no strukturālajām vienībām, un CFQ (SDH), kā otra. Šīs strukturālās vienības tiek ņemtas par pamatu, lai sniegtu informāciju par Sabiedrības primārajiem segmentiem, proti, uzņēmējdarbības segmentiem. Ražošana, kā arī pētniecības un attīstības darbs tiek organizēts un pārvaldīts katrai strukturālajai vienībai (CFM;CFIP un CFQ) atsevišķi.

CFM mikroviļņu radio produktu līnija ir pamata produktu līnija, kura tiek piedāvāta tirgū jau daudzus gadus un joprojām ir pieprasīta un populāra klientu vidū. Tā veido nozīmīgu apgrozījuma daļu. Pateicoties plašajai funkcionalitātei un darbības drošībai, šī, laika pārbaudi izturējusi vidējas kapacitātes aparatūra, rod plašu pielietojumu jaunattīstības valstu telekomunikāciju tīklos.

CFIP – jaunākajā un arvien izstrādē esošajā produktu līnijā - ietilpst 3 pamatprodukti:

- dalītas konfigurācijas (IDU+ODU) Phoenix hibrīdā radio sistēma ar Gigabit Ethernet un 20E1 pieslēgumiem;
- lielas ietilpības Lumina sistēma Full Outdoor 'viss vienā blokā' veida radio sistēma ar Gigabit Ethernet pieslēgumu;
- ekonomiska CFIP-108 radio sistēma ar Ethernet un 4xE1 pieslēgumiem, kas lieliski piemērota, lai pārveidotu novecojošus E1 kanālu bāzētus tīklus par moderniem pakešu tīkliem.

Visi CFIP produktu līnijas produkti tiek piedāvāti visplašāk lietotajās radio frekvencēs no 6 līdz 38 GHz, tādējādi nodrošinot to pielietojamību visos pasaules reģionos.

CFIP Phoenix līdzīgas iekārtas šobrīd tirgū ir vispopulārākās, domājams šī tirgus niša saglabās savu apjomu vēl dažus gadus.

Full Outdoor Lumina risinājums un 108 modifikācijas pārstāv augošu un attīstībā esošu radio tipu “viss vienā”, kuram ir vislielākais nākotnes potenciāls datu/pakešu tīklos.

SAF Tehnika bija viens no pirmajiem uzņēmumiem, kas jau 2003. gadā tirgū piedāvāja Full Outdoor radio, tādējādi šobrīd ir labās pozīcijās, jo jaunās paaudzes produktu izstrādi var balstīt uz iepriekšējo gadu pieredzi.

Kaut arī Sabiedrība nākotnē lielāko attīstības potenciālu saskata CFIP saimes iekārtām, Sabiedrība turpina piegādāt CFQ produktu līnijas radio sistēmas. Tās joprojām tiek pieprasītas STM-1 interfeisa pieejamības un daudzveidīgo iespējamo iekārtas komplektācijas veidu dēļ.

Šajā piezīmē sniegta informācija par Sabiedrības neto apgrozījuma un aktīvu sadalījumu pa produktu grupām 2010./2011 finanšu gada 3 mēnešu periodu, salīdzinot ar iepriekšējā – 2009./2010. finanšu gada šo pašu periodu.

	CFQ		CFM; CFIP		Citi		Kopā	
	2010/11 LVL	2009/10 LVL	2010/11 LVL	2009/10 LVL	2010/11 LVL	2009/10 LVL	2010/11 LVL	2009/10 LVL
Segmenta aktīvi	927 067	1 198 365	3 966 623	3 183 176	840 053	415 350	5 733 743	4 796 891
Nesadalītie aktīvi							4 461 436	2 966 012
Aktīvi kopā							10 195 179	7 762 903
Segmenta pasīvi	121 888	203 565	1 512 930	795 394	415 743	161 111	2 050 561	1 160 070
Nesadalītie pasīvi							412 853	135 635
Pasīvi kopā							2 463 414	1 295 705
neto apgrozījums	159 265	299 370	2 463 279	1 074 551	535 982	276 545	3 158 526	1 650 466
Segmenta darbības rezultāti	69 020	64 510	1 227 056	50 571	198 563	93 835	1 494 639	208 916
Nesadalītie izdevumi							-999 594	-397 940
Pamatdarbības peļņa							495 045	-189 024
Citi ienākumi							2 593	18 118
Finanšu izdevumi, neto							-127 373	-12 728
Peļņa pirms nodokļiem							370 265	-183 634
Uzņēmuma ienākuma nodoklis							-93 665	0
Pārskata perioda peļņa							276 600	-183 634
Cita informācija								
Pamatlīdzekļu iegāde	0	0	11 801	1 084	83	0	11 884	1 084
Nesadalīto pamatlīdzekļu iegāde							2 950	263
Pamatlīdzekļu iegāde kopā							14 834	1 347
Nolietojums un amortizācija	2 785	4 618	24 010	56 423	0	10	26 795	61 051
Nesadalītais nolietojums							24 452	31 156
Nolietojums kopā							51 247	92 207

	CFQ		CFM; CFIP		Citi		Kopā	
	2010/11 EUR	2009/10 EUR	2010/11 EUR	2009/10 EUR	2010/11 EUR	2009/10 EUR	2010/11 EUR	2009/10 EUR
Aktīvi								
Segmenta aktīvi	1 319 098	1 705 120	5 643 996	4 529 251	1 195 287	590 990	8 158 379	6 825 361
Nesadalītie aktīvi							6 348 054	4 220 255
Aktīvi kopā							14 506 433	11 045 616
Segmenta pasīvi	173 431	289 647	2 152 705	1 131 744	591 549	229 240	2 917 685	1 650 631
Nesadalītie pasīvi							587 436	192 991
Pasīvi kopā							3 505 121	1 843 622
Neto apgrozījums	226 614	425 965	3 504 930	1 528 948	762 634	393 488	4 494 178	2 348 402
Segmenta darbības rezultāti	98 207	91 789	1 745 943	71 956	282 530	133 516	2 126 680	297 261
Nesadalītie izdevumi							-1 422 293	-566 218
Pamatdarbības peļņa							704 386	-268 957
Citi ienākumi							3 690	25 780
Finanšu izdevumi, neto							-181 235	-18 110
Peļņa pirms nodokļiem							526 840	-261 288
Uzņēmuma ienākuma nodoklis							-133 273	0
Pārskata perioda peļņa							393 566	-261 288
Cita informācija								
Pamatlīdzekļu iegāde	0	0	16 791	1 542	118	0	16 909	1 542
Nesadalīto pamatlīdzekļu iegāde							4 197	374
Pamatlīdzekļu iegāde kopā							21 106	1 916
Nolietojums un amortizācija	3 963	6 571	34 163	80 283	0	14	38 126	86 868
Nesadalītais nolietojums							34 791	44 330
Nolietojums kopā							72 917	131 198

b) Šajā piezīmē sniegta informācija par Sabiedrības neto apgrozījuma un aktīvu sadalījumu pa ģeogrāfiskiem reģioniem (klientu atrašanās vietām) 2010./2011. finanšu gada 3 mēnešu periodu salīdzinot ar iepriekšējā – 2009./2010. finanšu gada šo pašu periodu.

	Neto apgrozījums		Aktīvi		Neto apgrozījums		Aktīvi	
	2010/11 LVL	2009/10 LVL	30.09.2010 LVL	30.09.2009 LVL	2010/11 EUR	2009/10 EUR	30.09.2010 EUR	30.09.2009 EUR
Amerika	633 015	308 635	289 102	307 128	900 699	439 148	411 355	437 004
Eiropa, NVS	871 819	473 318	736 136	529 973	1 240 487	673 471	1 047 427	754 084
Āzija, Āfrika, Tuvie Austrumi	1 653 692	868 513	1 425 350	687 864	2 352 992	1 235 783	2 028 090	978 742
	3 158 526	1 650 466	2 450 588	1 524 965	4 494 178	2 348 402	3 486 872	2 169 830
Neattiecinātie aktīvi	-	-	7 744 703	6 237 938	-	-	11 019 720	8 875 785
	3 158 526	1 650 466	10 195 291	7 762 903	4 494 178	2 348 402	14 506 592	11 045 615

10. Šaubīgie debitori

	30.09.2010 LVL	30.09.2009 LVL	30.09.2010 EUR	30.09.2009 EUR
Šaubīgie debitori	(248 549)	(29 841)	(353 653)	(42 460)

Sabiedrība veido uzkrājumus šaubīgajiem un bezcerīgajiem debitoriem pamatojoties uz tās uzkrājumu veidošanas politiku. Pamatojoties uz saņemto informāciju par klienta likviditātes problēmām tika izveidoti uzkrājumi 215 tūkst. LVL (305 tūkst. EUR). Parādu plānots atgūt līdz 2011. gada pavasarim pamatojoties uz jauno savstarpēji saskaņoto maksājumu grafiku.

11. Algas, prēmijas un sociālās izmaksas

	30.09.2010 LVL	30.09.2009 LVL	30.09.2010 EUR	30.09.2009 EUR
Algas, prēmijas un sociālās izmaksas	<u>(597 190)</u>	<u>(401 784)</u>	<u>(849 725)</u>	<u>(571 687)</u>

Algu, prēmiju un sociālo izmaksu apjoms, salīdzinot ar 2009./2010. finanšu gada 3 mēnešu periodu ir pieaudzis par 49%, galvenokārt, darbinieku skaita pieauguma un uzkrāto prēmiju par 1. ceturkšņa rezultātiem dēļ.