

SAF Tehnika A/S
Konsolidētais starpziņojums
Par 2008./2009. finanšu gada
3 mēnešu periodu
no 2008. gada 1. jūlija līdz 2008. gada 30. septembrim

Saturs

Informācija par Mātes uzņēmumu.....	3
Akcijas un akcionāri.....	4
Informācija par vadību un padomes locekļiem.....	5
Ziņojums par valdes atbildību.....	6
Vadības ziņojums.....	7
Konsolidētā bilance.....	9
Konsolidētais peļņas aprēķins par 3 mēnešu periodu 2008./2009. finanšu gadā....	11
Konsolidētais naudas plūsmas pārskats.....	11
Pašu kapitāla izmaiņu pārskats.....	12
Pielikumi Konsolidētajam Starpziņojumam.....	13
1. Pircēju un pasūtītāju parādi.....	13
2. Avansā samaksātie nodokļi.....	13
3. Krājumi.....	13
4. Pamatlīdzekļi.....	14
5. Īstermiņa aizņēmumi no finanšu institūcijām.....	14
6. Parādi piegādātājiem un darbuuzņēmējiem.....	14
7. Iemaksātie avansi.....	14
8. Informācija par segmentu.....	15
9. Algas, prēmijas un sociālās izmaksas.....	16

Informācija par Mātes uzņēmumu

SAF Tehnika (Grupa) ir telekomunikāciju iekārtu ražotājs, kas nodarbojas ar digitālas mikroviļņu radio aparatūras izstrādi, ražošanu un izplatīšanu. SAF Tehnikas ražotie produkti nodrošina bezvadu telekomunikāciju risinājumus digitālai balss un datu pārraidei. Grupa piedāvā divas produktu līnijas: zemas un vidējas kapacitātes (līdz 34 Mbps) produktu līniju - PDH un augstas kapacitātes (līdz 155 Mbps) produktu līniju - SDH. 2008. gada pavasarī CeBIT izstādē Hannoverē, Vācijā, tika prezentēta SAF Tehnikas jaunā nākošās paaudzes 108Mbps mikroviļņu radio sistēma - CFIP produktu līnija. Grupas plašais produktu klāsts nodrošina risinājumus, kas piemēroti mobilo tīklu operatoriem, datu pārraides pakalpojumu sniedzējiem, kā arī valsts un privātajiem uzņēmumiem. Kopš uzņēmuma dibināšanas 1999. gadā SAF Tehnika ir kļuvusi par nozīmīgu starptautiska mēroga tirgus dalībnieku un spējusi sacensties ar tādām starptautiskām korporācijām kā Nokia Siemens Networks, Ericsson, Alcatel and NEC. Pateicoties Viking Microwave AB iegādei 2004. gada 1. jūnijā, SAF Tehnika AS ir ievērojami papildinājusi savu pētniecības un izstrādes kapacitāti.

A/s SAF Tehnika ir publiska akciju sabiedrība, kas izveidota saskaņā ar Latvijas Republikas spēkā esošo likumdošanu. A/s SAF Tehnika akcijas tiek kotētas Rīgas Fondu biržā.

Juridiskā adrese:	Ganību dambis 24a Rīga, LV-1005 Latvija
Reģistrācijas numurs	40003474109
PVN reģistrācijas numurs	LV40003474109
Finanšu gada sākums	01.07.2008
Finanšu gada beigas	30.06.2009
Tālrunis:	+ 371 7046840
Fakss:	+ 371 7046809
E-pasts:	info@saftehnika.com

Aira Loite

Valdes locekle

2008.gada 5.novembris

Akcijas un akcionāri

SAF Tehnika akcionāri (virs 5% no visa kapitāla) uz 25.09.2008

Nosaukums	Akciju skaits (%)
Hansapank AS klienti	24.15%
Didzis Liepkalns	17.05%
Andrejs Grišāns	10.03%
Skandināviska Enskilda Banken AB klienti	9.84%
Normunds Bergs	9.74%
Juris Ziema	8.71%
Vents Lācars	6.08%

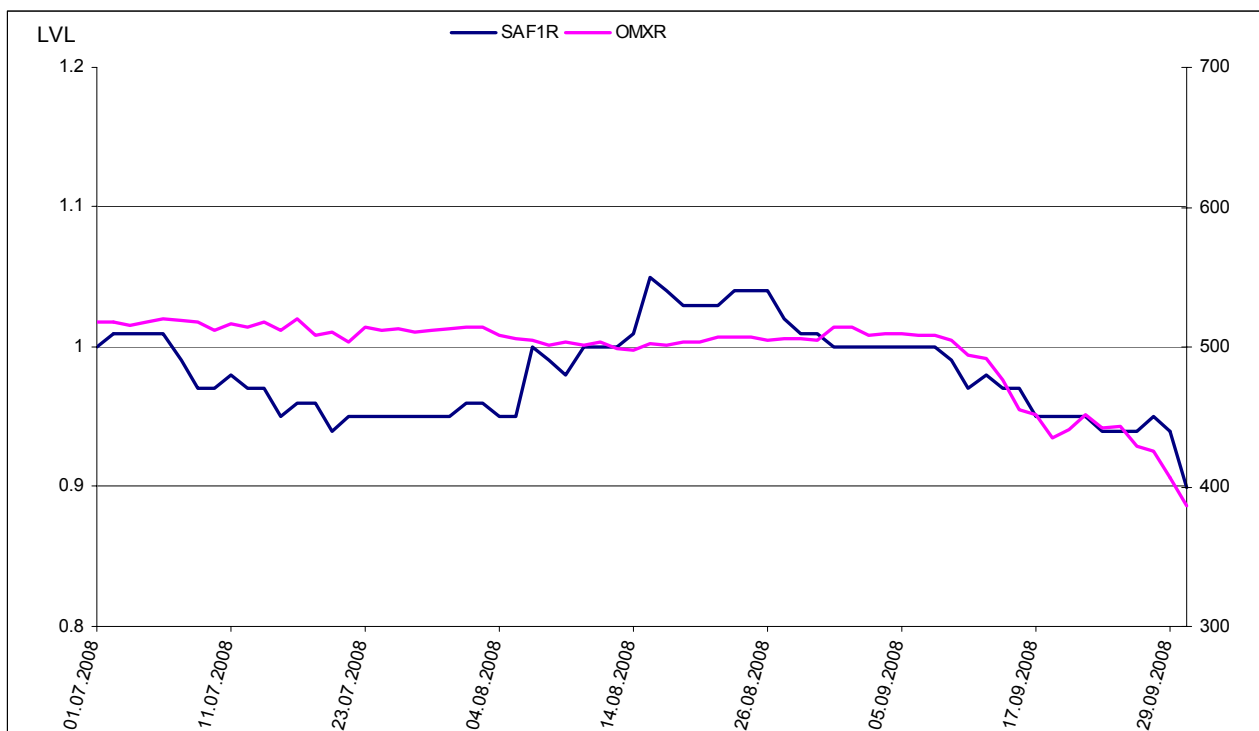
SAF Tehnika akciju cenas un OMX Rīga indeksa attīstība atskaites periodā

SAF Tehnika (SAF1R)

Periods: 2008-07-01 - 2008-09-30

Valūta: LVL

Fondu birža: NASDAQ OMX Riga Stock Exchange



Informācija par vadību un padomes locekļiem

SAF Tehnika valde:

Vārds Uzvārds	Amats	Akciju skaits (%)
Normunds Bergs	Priekšsēdētājs	pieder 9.74%
Didzis Liepkalns	Priekšsēdētāja vietnieks	pieder 17.05%
Jānis Ennitis	Valdes loceklis	
Aira Loite	Valdes locekle	

SAF Tehnika padome:

Vārds Uzvārds	Amats	Akciju skaits (%)
Vents Lācars	Priekšsēdētājs	pieder 6.08%
Juris Ziema	Priekšsēdētāja vietnieks	pieder 8.71%
Andrejs Grišāns	Padomes loceklis	pieder 10.03%
Ivars Šenbergs	Padomes loceklis	
Jānis Bergs	Padomes loceklis	

Ziņojums par valdes atbildību

A/S „SAF Tehnika” (turpmāk tekstā - Uzņēmums) valde ir atbildīga par Uzņēmuma un tā meitas uzņēmuma (turpmāk tekstā kopā - Grupa) konsolidēto finanšu starpziņojumu sagatavošanu. Auditori nerevidēja vai citādi nepārbaudīja šo Grupas konsolidēto finanšu starpziņojumu.

Konsolidētais finanšu starpziņojums ir sagatavots pamatojoties uz attaisnojuma dokumentiem un sniedz patiesu priekšstatu par Grupas finansiālo stāvokli uz 2008. gada 30. septembri, tā darbības rezultātiem un naudas plūsmu par 3 mēnešu periodu, kas noslēdzās 2008. gada 30. septembrī.

Iepriekš minētais konsolidētais finanšu starpziņojums sagatavots saskaņā ar ES apstiprinātajiem Starptautiskajiem finanšu pārskatu standartiem pamatojoties uz uzņēmējdarbības turpināšanas principu. Tā sagatavošanā ir konsekventi izmantotas atbilstošas uzskaites metodes. Starpziņojums ir sagatavots balstoties uz tiem pašiem grāmatvedības principiem, kas pielietoti Konsolidētajā Finanšu Pārskatā finanšu gadam, kas noslēdzās 2008. gada 30. jūnijā. Konsolidētā finanšu starpziņojuma sagatavošanas gaitā valdes pieņemtie lēmumi un izdarītie novērtējumi ir bijuši piesardzīgi un pamatoti.

A/S „SAF Tehnika” valde ir atbildīga par atbilstošas uzskaites sistēmas nodrošināšanu, Grupas aktīvu saglabāšanu, kā arī par krāpšanas un citu Grupā izdarītu pārkāpumu novēršanu un atklāšanu. Valde ir arī atbildīga par to valstu likumdošanas prasību izpildi, kurās strādā Grupas uzņēmumi (Latvija un Zviedrija).

Starpziņojums ir sagatavots Latvijas Latos un Eiro.

Valūtas maiņas kurss LVL/EUR ir 0.702804

Aira Loite

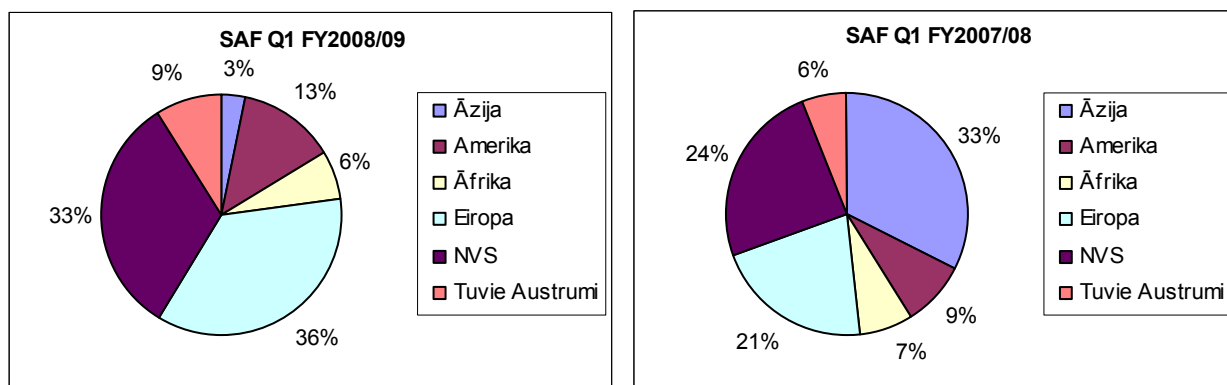
Valdes locekle

Vadības ziņojums

2008./09. finanšu gada 1. ceturksnī Grupas konsolidētais neauditētais neto apgrozījums bija 2 376 181 LVL (3 381 001 EUR), kas ir 75% no iepriekšējā finanšu gada šī paša ceturkšņa apgrozījuma. Pārdošanas apjoma pieaugums, salīdzinot ar iepriekšējā finanšu gada 1. ceturksni, sasniegts Eiropas (+26%), Latīņamerikas (+16%) un Tuvo Austrumu (+12%) reģionos, Āzijas un Āfrikas reģionos apgrozījums bija mazāks, bet NVS pārdošanas reģionā saglabājās iepriekšējā gada 1. ceturkšņa līmenī. Āzijas reģiona pārdošanas apjomi samazinājās par 92%, jo nebija pasūtījumu no Ķīnas, kā arī liela apjoma pasūtījumu no Indijas. Atskaites periodā Grupa pārdeva produktus 42 valstīs, iepriekšējā finanšu gada šai pašā periodā 46 valstīs.

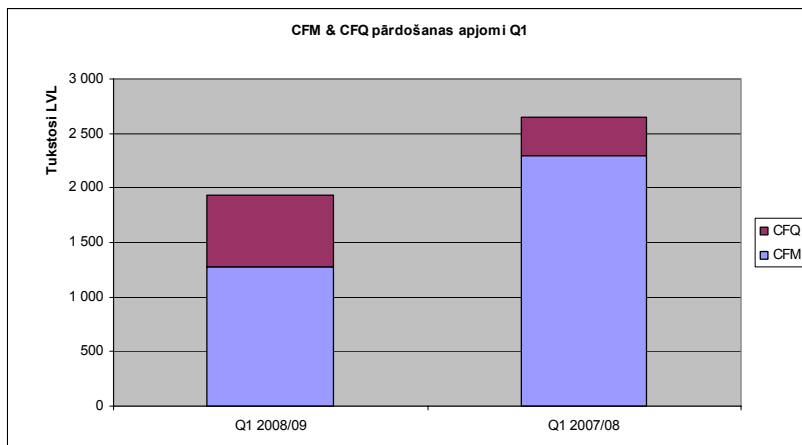
Pārdošanas reģionos ar lielāku klientu bāzi, tādus kā Eiropa un NVS, rezultāti ir daudz stabilāki salīdzinot ar Āziju, Tuvajiem Austrumiem un Latīņameriku, kur klientu ir mazāk. Grupas klientu sastāvs pamazām mainās mazinot atkarību no galvenajiem klientiem.

1. ceturkšņa pārdošanas apjomu sadalījuma salīdzinošās diagrammas:



SDH (CFQ, jeb augstas kapacitātes produktu) produktu pārdošanas apjomi pirmajā ceturksnī sastādīja 32% no kopējā apgrozījuma un šī proporcija ir 3 reizes lielākā nekā iepriekšējā finanšu gada 1. ceturksnī. Lielāko daļu no SDH produktiem patērē Eiropas reģionā pateicoties attīstītajai tīklu un operatoru struktūrai. Tehnoloģijām mainoties turpina samazināties tirgus Grupas pamata produktu līnijai CFM. Pieaug klientu interese par jauno produktu līniju CFIP. SAF Tehnikas CFIP produktu līnija būs pieejama 2008./09. finanšu gada 2. ceturksnī.

1. ceturkšņa pārdošanas apjomu dalījums pa produktu grupām.



Grupas konsolidētais neauditētais finanšu rezultāts 2008./2009. finanšu gada 1. ceturksnī ir peļņa 23 682 LVL (33 696 EUR), kas ir par 88 357 LVL (125 721 EUR) mazāk nekā 2007./08. gada 1. ceturksnī. Neto peļņas samazinājums pamatā atspoguļo samazinātos pārdošanas apjomus un rentabilitātes kritumu tirgus konsolidācijas un arvien pieaugošās konkurences rezultātā. ASV dolāra vērtības pieaugums bija par pamatu neplānotiem finanšu ieņēmumiem.

Tirgus pārskats

Pašreizējās globālās finanšu krīzes ietekmē kapitālieguldījumu apjoms telekomunikāciju nozarē dažādos reģionos samazinās atšķirīgi. Iespējams, ka tas arī ietekmēs kopējo tirgus aktivitāti tuvākajos ceturkšņos un paredzams, ka cena spēlēs arvien lielāku lomu pircēju lēmumu pieņemšanā. Domājams, ka tas veicinās tirgus konsolidāciju. Kā bija paredzams, pieprasījums pēc augstas kapacitātes produktiem Eiropā pieaug, kaut gan tas novērojams arī citos reģionos. Līdz ar to tas nodrošina paaugstinātu interesi pēc CFIP produktiem.

Vadlīnijas

Lai gūtu peļņu 2008./09. finanšu gadā ir būtiski sekmīgi uzsākt jaunās CFIP produktu līnijas ražošanu. CFQ līnija tiks attīstīta atbilstoši klientu vajadzībām. Pārdošana tiks fokusēta jaunu un vidēja lieluma klientu virzienā un visos reģionos. Tajā pašā laikā Grupa izskata alternatīvas stratēģijas nišu tirgos ar mērķi piedāvāt specifiskus risinājumus esošajiem klientiem.

Grupas 3 mēnešu konsolidētā neauditētā naudas plūsma bija pozitīva un sastādīja 97 909 LVL (139 312 EUR). Neto naudas atlikums uz 2008. gada 30. septembri bija 2 045 077 LVL (2 909 882 EUR).

2008.gada 30. septembrī Grupā bija 172 darbinieki (2007.gada 30. septembrī – 161).

Konsolidētā bilance

BILANCE

Aktīvs	Piezīme	30.09.2008	30.09.2007	30.09.2008	30.09.2007
Apgrozāmie līdzekļi		LVL	LVL	EUR	EUR
Nauda		2 047 944	241 478	2 913 962	343 592
Debitori	1				
Pircēju un pasūtītāju parādi		2 522 710	3 180 107	3 589 493	4 524 884
Uzkrājumi šaubīgiem debitoriem		-186 402	-144 652	-265 226	-205 821
Kopā		2 336 308	3 035 455	3 324 267	4 319 063
Citi debitori					
Citi debitori		10 683	9 892	15 201	14 075
Izsniegtie īstermiņa aizdevumi		885	885	1 259	1 259
Atvasinātie finansu instrumenti		3 722	13 615	5 296	19 372
Kopā		15 290	24 392	21 756	34 706
Avansa maksājumi					
Avansā samaksātie nodokļi	2	193 866	394 812	275 846	561 767
Nākamo periodu izmaksas		70 366	123 318	100 122	175 466
Kopā		264 232	518 130	375 968	737 233
Krājumi	3				
Izejvielas, pamatmateriāli un palīgmateriāli		623 220	1 119 043	886 762	1 592 255
Nepabeigtie ražojumi		1 667 491	2 620 363	2 372 626	3 728 441
Gatavie ražojumi un preces pārdošanai		607 794	492 931	864 813	701 378
Preces tālākpārdošanai		134	0	191	0
Avansa maksājumi par precēm		25 928	11 654	36 892	16 582
Kopā		2 924 567	4 243 991	4 161 284	6 038 656
Apgrozāmie līdzekļi kopā		7 588 341	8 063 446	10 797 237	11 473 250
Ilgtermiņa ieguldījumi					
Ilgtermiņa finanšu ieguldījumi					
Pārējās akcijas un obligācijas		98 522	138 559	140 184	197 152
Ilgtermiņa pircēju un pasūtītāju parādi		590	590	839	839
Pārējie ilgtermiņa debitori		99 112	139 149	141 023	197 991
Pamatlīdzekļi	4				
Iekārtas un mašīnas		1 996 289	1 976 591	2 840 463	2 812 436
Pārējie pamatlīdzekļi un inventārs		1 168 909	1 169 490	1 663 208	1 664 034
Uzkrātais nolietojums		-2 264 436	-1 872 611	-3 222 002	-2 664 485
Avansa maksājumi par pamatlīdzekļiem		29 134	109	41 454	155
Kopā		929 896	1 273 579	1 323 123	1 812 140
Nemateriālie aktīvi					
Koncesijas, patenti, licences un tamlīdzīgas tiesības		106 048	152 420	150 893	216 874
Produktu prototipi		377 412	443 469	537 009	631 000
Avansa maksājumi par nemateriālajiem ieguldījumiem		0	18 400	0	26 180
Kopā		483 460	614 289	687 902	874 054
Kopā ilgtermiņa ieguldījumi		1 512 468	2 027 017	2 152 048	2 884 185
Aktīvu kopsumma		9 100 809	10 090 463	12 949 285	14 357 435

Konsolidētā bilance

SAF Tehnika	Piezīme	30.09.2008	30.09.2007	30.09.2008	30.09.2007
Pasīvs		LVL	LVL	EUR	EUR
Istermiņa saistības					
Saistības					
Istermiņa aizņēmumi no finanšu institūcijām	5	2 867	579 552	4 080	824 628
Kopā		2 867	579 552	4 080	824 628
Pircēju un pasūtītāju iemaksātie avansi		58 903	51 494	83 812	73 269
Parādi piegādātājiem un darbuzņēmējiem	6	782 652	538 177	1 113 614	765 757
Nodokļu maksājumi		100 213	101 704	142 590	144 712
Norēķini par darba algu		251 762	254 976	358 225	362 798
Pārējie tekošie izdevumi		32	0	46	0
Kopā		251 794	254 976	358 271	362 798
Iemaksātie avansi	7	0	70 267	0	99 981
Kreditori kopā		1 196 429	1 596 170	1 702 367	2 271 145
Pašu kapitāls					
Akciju kapitāls		2 970 180	2 970 180	4 226 185	4 226 185
Akciju emisijas uzcenojums		2 004 204	2 004 204	2 851 725	2 851 725
Nesadalītā peļņa		2 918 194	3 390 686	4 152 216	4 824 512
Pārskata perioda peļņa		23 682	112 039	33 696	159 417
Valūtas pārvērtēšanas rezerves		-11 880	17 184	-16 904	24 451
Kopā pašu kapitāls		7 904 380	8 494 293	11 246 918	12 086 290
Pasīvu un pašu kapitāla kopsumma		9 100 809	10 090 463	12 949 285	14 357 435

Konsolidētais peļņas aprēķins par 3 mēnešu periodu 2008/9. finanšu gadā

SAF Tehnika	Piezīme	30.09.2008	30.09.2007	30.09.2008	30.09.2007
Konsolidēts peļņas vai zaudējumu aprēķins		LVL	LVL	EUR	EUR
Neto apgrozījums	8	2 376 181	3 156 867	3 381 001	4 491 817
Citi ieņēmumi		166	8 328	236	11 850
Kopējie ieņēmumi		2 376 347	3 165 195	3 381 237	4 503 667
Pārdotās produkcijas ražošanas izmaksas		-1 419 693	-2 012 381	-2 020 041	-2 863 360
Mārketinga/reklāmas un sabiedrisko attiecību izmaksas		-89 697	-108 216	-127 627	-153 977
Bezcerīgie debitori		-40 823	46 786	-58 086	66 570
Pārējās uzņēmuma saimnieciskās darbības izmaksas		-197 818	-210 259	-281 470	-299 172
Algas, prēmijas un sociālās izmaksas	9	-544 837	-554 259	-775 233	-788 640
Pamatlīdzekļu un nemateriālo ieguldījumu nolietojums un amortizācija		-117 179	-142 998	-166 731	-203 468
Produktu prototipu amortizācija		-13 077	-11 654	-18 607	-16 582
Citi izdevumi		-7 316	-8 394	-10 410	-11 943
Saimnieciskās darbības izmaksas		-2 430 440	-3 001 375	-3 458 205	-4 270 572
Peļņa pirms procentu izmaksām un nodokļiem		-54 093	163 820	-76 968	233 095
Finanšu ieņēmumi		17 713	1 909	25 203	2 716
Finanšu izmaksas		-1 866	-19 245	-2 655	-27 383
Zaudējumi no valūtas kursu svārtībām		61 928	-11 809	88 116	-16 803
Finanšu izmaksas		77 775	-29 145	110 664	-41 470
Pārskata perioda peļņa pirms nodokļiem		23 682	134 675	33 696	191 625
Nodokļi		0	-22 636	0	-32 208
Pārskata perioda peļņa		23 682	112 039	33 696	159 417

*Peļņa uz akciju (EPS)

EPS 30.09.2008. = 0.01 LVL (0.01 EUR)

EPS 30.09.2007. = 0.04 LVL (0.05 EUR)

Konsolidētais naudas plūsmas pārskats par 3 mēnešu periodu 2008/9. finanšu gadā

	30.09.2008	30.09.2007	30.09.2008	30.09.2007
Konsolidēts naudas plūsmas pārskats	LVL	LVL	EUR	EUR
Pamatdarbības naudas plūsma (kas sastāv)	107 009	675 182	152 260	960 697
No pircējiem saņemtā nauda	2 564 069	2 494 442	3 648 342	3 549 271
Piegādātājiem un darbiniekiem samaksātā nauda	-2 474 700	-1 819 260	-3 521 181	-2 588 574
Atgūtie nodokļi	17 640	0	25 099	0
Ieguldīšanas darbības naudas plūsma (kas sastāv)	2 732	-65 878	3 887	-93 736
Pamatlīdzekļu iegāde	-14 013	-76 261	-19 939	-108 510
Naudas ieņēmumi no pamatlīdzekļu pārdošanās	0	8 477	0	12 062
Saņemtie procenti	16 745	1 906	23 826	2 712
Finansēšanas darbības naudas plūsma (kas sastāv)	-4 157	-668 648	-5 915	-951 400
Istermiņa aizdevumu apmaksa	-2 292	-887 864	-3 261	-1 263 317
Procentu maksājumi	-1 865	-19 245	-2 654	-27 383
Valsts un ES līdzfinansējums	0	238 461	0	339 300
Arvalstu valūtu kursu svārstību rezultāts	-7 675	1 234	-10 921	1 756
Kopā naudas plūsma	97 909	-58 110	139 312	-82 683
Nauda pārskata perioda sākumā	1 950 035	299 588	2 774 650	426 275
Nauda pārskata perioda beigās	2 047 944	241 478	2 913 962	343 592
Neto naudas palielinājums/samazinājums	97 909	-58 110	139 312	-82 683

Konsolidētais pašu kapitāla izmaiņu pārskats par periodu no 2008. gada 1. jūlija līdz 2008. gada 30.septembrim

	Akciju kapitāls	Akciju emisijas uzcenojums	Valūtas pārvērtēšanas rezerves	Nesadalītā peļņa	Kopā
	LVL	LVL	LVL	LVL	LVL
2007. gada 30. jūnijs	2 970 180	2 004 204	15 968	3 390 686	8 381 038
Valūtas pārvērtēšanas starpība	-	-	-10 862	-	-10 862
Pārskata gada peļņa	-	-	-	-472 492	-472 492
2008. gada 30. jūnijs	2 970 180	2 004 204	5 106	2 918 194	7 897 684
Valūtas pārvērtēšanas starpība	-	-	-16 986	-	-16 986
Pārskata perioda peļņa	-	-	-	23 682	23 682
2008.gada 30.septembris	2 970 180	2 004 204	-11 880	2 941 876	7 904 380

	Akciju kapitāls	Akciju emisijas uzcenojums	Valūtas pārvērtēšanas rezerves	Nesadalītā peļņa	Kopā
	EUR	EUR	EUR	EUR	EUR
2007. gada 30. jūnijs	4 226 185	2 851 725	22 720	4 824 512	11 925 142
Valūtas pārvērtēšanas starpība	-	-	-15 455	-	-15 455
Pārskata gada peļņa	-	-	-	-672 296	-672 296
2008. gada 30. jūnijs	4 226 185	2 851 725	7 265	4 152 216	11 237 391
Valūtas pārvērtēšanas starpība	-	-	-24 169	-	-24 169
Pārskata perioda peļņa	-	-	-	33 696	33 696
2008.gada 30.septembris	4 226 185	2 851 725	-16 904	4 185 912	11 246 918

Pielikumi konsolidētajam starpziņojumam

1. Pircēju un pasūtītāju parādi

	30.09.2008 LVL	30.09.2007 LVL	30.09.2008 EUR	30.09.2007 EUR
Pircēju un pasūtītāju parādi	2 522 710	3 180 107	3 589 493	4 524 884
Uzkrājumi bezcerīgiem un šaubīgiem pircēju un pasūtītāju parādiem	(186 402)	(144 652)	(265 226)	(205 821)
	2 336 308	3 035 455	3 324 267	4 319 063

Atskaites perioda beigās Pircēju un pasūtītāju parādi bija par 21% jeb LVL 0.66 miljonu mazāk nekā 2007. gada 30.septembrī atspoguļojot apgrozījuma samazinājumu.

2. Avansā samaksātie nodokļi

	30.09.2008 LVL	30.09.2007 LVL	30.09.2008 EUR	30.09.2007 EUR
Avansā samaksātie nodokļi	193 866	394 812	275 846	561 767
	193 866	394 812	275 846	561 767

Avansā samaksātie nodokļi ir samazinājušies par 0.2 miljoniem LVL, jo mazākas summas samaksātas gan kā PVN, gan uzņēmuma ienākuma nodoklis.

3. Krājumi

	30.09.2008 LVL	30.09.2007 LVL	30.09.2008 EUR	30.09.2007 EUR
Izejvielas	847 867	1 587 724	1 474 915	3 091 415
Uzkrājumi mazkustīgajiem krājumiem	(224 647)	(468 681)	(319 644)	(666 873)
Nepabeigtie ražojumi	1 667 491	2 620 363	2 372 626	3 728 441
Gatavā produkcija	607 794	492 931	864 813	701 378
Preces tālākpārdošanai	134	0	191	0
Priekšapmaksātie piegādātājiem	25 928	11 654	36 892	16 582
	2 924 567	4 243 991	4 161 284	6 038 656

Salīdzinot ar iepriekšējā finanšu gada 3 mēnešu periodu krājumu apjoms ir samazinājies par 31%, jo gadu iepriekš Grupai bija izveidotas papildus rezerves plašākai produktu sortimenta ražošanai un lielākai ražošanas kapacitātei. Tā kā 2007. gada plānotie ražošanas apjomi bija būtiski lielāki nekā reālie apjomi iepirktie krājumi tika izmantoti daudz ilgākā periodā. Patreizējais krājumu apjoms ir tāds pats kā 2007./08. gada 4. ceturksnī un atbilst esošajam ražošanas līmenim.

Patreizējie uzkrājumi mazkustīgiem krājumiem, salīdzinot ar līdzīgu periodu pērnajā finanšu gadā ir būtiski samazinājušies, jo agrāk iepirkās komponentes, kurām iepriekš tika izveidoti uzkrājumi, ir izlietas.

4. Pamatlīdzekļi

	30.09.2008 LVL	30.09.2007 LVL	30.09.2008 EUR	30.09.2007 EUR
Iekārtas un mašīnas	1 996 289	1 976 591	2 840 463	2 812 436
Pārējie pamatlīdzekļi un inventārs	1 168 909	1 169 490	1 663 208	1 664 034
Uzkrātais nolietojums	(2 264 436)	(1 872 611)	(3 222 002)	(2 664 485)
Avansa maksājumi par pamatlīdzekļiem	29 134	109	41 454	155
	929 896	1 273 579	1 323 123	1 812 140

Pamatlīdzekļu bilances vērtība ir samazinājusies, salīdzinot ar iepriekšējā finanšu gada 3 mēnešu periodu, palielinoties uzkrātajam nolietojumam.

5. Īstermiņa aizņēmumi no finanšu institūcijām

	30.09.2008 LVL	30.09.2007 LVL	30.09.2008 EUR	30.09.2007 EUR
Īstermiņa aizņēmumi no finanšu institūcijām	2 867	579 552	4 080	824 628
	2 867	579 552	4 080	824 628

Grupas parādsaistības pret finanšu izstitūcijām bija būtiski mazākas kā esošie naudas līdzekļi, kas uz 2008. gada 30. septembri pārsniedza 2 milj. LVL.

6. Parādi piegādātājiem un darbuzņēmējiem

	30.09.2008 LVL	30.09.2007 LVL	30.09.2008 EUR	30.09.2007 EUR
Parādi piegādātājiem un darbuzņēmējiem	782 652	538 177	1 113 614	765 757
	782 652	538 177	1 113 614	765 757

Parādi piegādātājiem 2008.gada 30. septembrī bija lielāki nekā gadu iepriekš, galvenokārt, krājumu iepirkumu dēļ.

7. Iemaksātie avansi

	30.09.2008 LVL	30.09.2007 LVL	30.09.2008 EUR	30.09.2007 EUR
Iemaksātie avansi	0	70 267	0	99 981
	0	70 267	0	99 981

8. Informācija par segmentu

a) Grupas saimnieciskā darbība var tikt sadalīta divās galvenās struktūrvienībās atbilstoši produktu veidiem – CFM (PDH) un CFQ (SDH) produktu sērijas struktūrās. Šīs struktūrvienības tiek izmantotas par pamatu, lai sniegtu informāciju par Grupas primārajiem segmentiem, proti, uzņēmējdarbības segmentiem. Ražošana, kā arī pētniecības un attīstības darbs tiek organizēts un pārvaldīts katrai produktu grupai (CFM un CFQ) atsevišķi.

Produktu līnija CFM jeb plesiohronās digitālās hierarhijas radio tiek piedāvāta kā digitālā mikroviļņu radio savienojuma sistēma, kas darbojas 7, 8, 13, 15, 18, 23, 26 un 38 GHz frekvences joslā un nodrošina bezvadu divpunktu kanālus digitalizētām balss un datu komunikācijām starp punktiem. CFM ir pieejama ar 4, 8, 16 vai 34 Mbps pilndupleksa datu plūsmas kapacitāti.

Produktu līnija CFQ jeb sinhronās digitālās hierarhijas radio ir digitālā divpunktu radio sistēma, kas nodrošina augstas kapacitātes (155 Mbps) datu pārraidi ar darbības frekvencēm no 7 GHz līdz 38 GHz. Produkts galvenokārt tiek eksportēts uz attīstītām valstīm Eiropā, kurās dominē pieprasījums pēc augstas kapacitātes datu pārraides iespējām.

Šajā piezīmē sniegta informācija par Grupas neto apgrozījuma un aktīvu sadalījumu pa produktu grupām salīdzinot ar iepriekšējā 2007./2008. finanšu gada 3 mēnešu periodu.

	CFQ		CFM		Citi		Kopā	
	2008/9 LVL	2007/8 LVL	2008/9 LVL	2007/8 LVL	2008/9 LVL	2007/8 LVL	2008/9 LVL	2007/8 LVL
Segmenta aktīvi	2 221 975	1 571 033	3 903 346	7 213 616	564 171	852 740	6 689 492	9 637 389
Nesadalītie aktīvi							2 411 317	453 074
Aktīvi kopā							9 100 809	10 090 463
Segmenta pasīvi	378 812	156 768	572 578	546 612	138 215	113 978	1 089 605	817 358
Nesadalītie pasīvi							106 824	778 812
Pasīvi kopā							1 196 429	1 596 170
neto apgrozījums	757 141	380 780	1 302 908	2 306 071	316 132	470 016	2 376 181	3 156 867
Segmenta darbības rezultāti	113 285	-39 387	246 482	538 887	67 969	68 564	427 736	568 064
Nesadalītie izdevumi							-481 995	-412 572
Pamatdarbības peļņa							-54 259	155 492
Citi ienākumi							166	8 328
Finanšu izmaksas, neto							77 775	-29 145
Peļņa pirms nodokļiem							23 682	134 675
Uzņēmuma ienākuma nodoklis							0	-22 636
Pārskata perioda peļņa							23 682	112 039
Cita informācija								
Pamatlīdzekļu iegāde	673	964	11 193	51 993	0	0	11 866	52 957
Nesadalīto pamatlīdzekļu iegāde							13 193	25 557
Pamatlīdzekļu iegāde kopā							25 059	78 514
Nolietojums un amortizācija	24 546	24 461	58 259	75 233	545	980	83 350	100 674
Nesadalītais nolietojums							46 906	53 978
Nolietojums kopā							130 256	154 652

	CFQ		CFM		Citi		Kopā	
	2008/9 EUR	2007/8 EUR	2008/9 EUR	2007/8 EUR	2008/9 EUR	2007/8 EUR	2008/9 EUR	2007/8 EUR
Aktīvi								
Segmenta aktīvi	3 161 586	2 235 379	5 553 961	10 264 051	802 742	1 213 340	9 518 290	13 712 769
Nesadalītie aktīvi							3 430 995	644 666
Aktīvi kopā							12 949 285	14 357 435
Segmenta pasīvi	539 001	223 061	814 705	777 759	196 662	162 176	1 550 368	1 162 996
Nesadalītie pasīvi							151 996	1 108 150
Pasīvi kopā							1 702 364	2 271 146
Neto apgrozījums	1 077 315	541 801	1 853 871	3 281 243	449 815	668 773	3 381 001	4 491 817
Segmenta darbības rezultāti	161 190	-56 043	350 712	766 767	96 711	97 559	608 613	808 282
Nesadalītie izdevumi							-685 817	-587 037
Pamatdarbības peļņa							-77 204	221 245
Citi ienākumi							236	11 850
Finanšu izmaksas, neto							110 664	-41 470
Peļņa pirms nodokļiem							33 696	191 625
Uzņēmuma ienākuma nodoklis							0	-32 208
Pārskata perioda peļņa							33 696	159 417

Cita informācija

Pamatlīdzekļu iegāde	958	1 372	15 926	73 979	0	0	16 884	75 351
Nesadalīto pamatlīdzekļu iegāde							18 772	36 364
Pamatlīdzekļu iegāde kopā							35 656	111 715
Nolietojums un amortizācija	34 926	34 805	82 895	107 047	775	1 394	118 596	143 246
Nesadalītais nolietojums							66 741	76 804
Nolietojums kopā							185 337	220 050

CFQ segmenta ceturkšņa rezultāts pirmo reizi ir pozitīvs.

b) Šajā piezīmē sniegta informācija par Koncerna neto apgrozījuma un aktīvu sadalījumu pa ģeogrāfiskiem reģioniem (klientu atrašanās vietām).

	Neto apgrozījums		Aktīvi		Neto apgrozījums		Aktīvi	
	2008/9 LVL	2007/8 LVL	30.09.2008 LVL	30.09.2007 LVL	2008/9 EUR	2007/8 EUR	30.09.2008 EUR	30.09.2007 EUR
Āzija	80 672	1 026 001	300 655	1 520 544	114 786	1 459 868	427 794	2 163 539
Amerika	310 829	268 663	271 835	283 582	442 270	382 273	386 786	403 501
Āfrika	148 112	224 632	112 125	117 831	210 744	319 623	159 540	167 658
Eiropa	852 519	676 567	708 382	390 537	1 213 026	962 668	1 007 937	555 684
NVS	773 793	772 466	466 205	452 968	1 101 008	1 099 120	663 350	644 515
Tuvie Austrumi	210 256	188 538	477 107	269 993	299 167	268 265	678 862	384 166
	2 376 181	3 156 867	2 336 308	3 035 455	3 381 001	4 491 817	3 324 267	4 319 063
Neattiecinātie aktīvi	-	-	6 764 501	7 055 008	-	-	9 625 018	10 038 372
	2 376 181	3 156 867	9 100 809	10 090 463	3 381 001	4 491 817	12 949 285	14 357 435

9. Algas, prēmijas un sociālās izmaksas

	30.09.2008 LVL	30.09.2007 LVL	30.09.2008 EUR	30.09.2007 EUR
Algas, prēmijas un sociālās izmaksas	544 837	554 259	775 233	788 640
	544 837	554 259	775 233	788 640

Algu, prēmiju un sociālo izmaksu apjoms bija mazāks, galvenokārt, atvaļinājumu dēļ, kas tika apmaksāti no uzkrājumiem un tāpēc, ka prēmiju summas ir mazākas, jo to apjomi samazinās proporcionāli pārdošanas apjomu samazinājumam.